



josé lavado

consultor en comercio electrónico



COREL DRAW

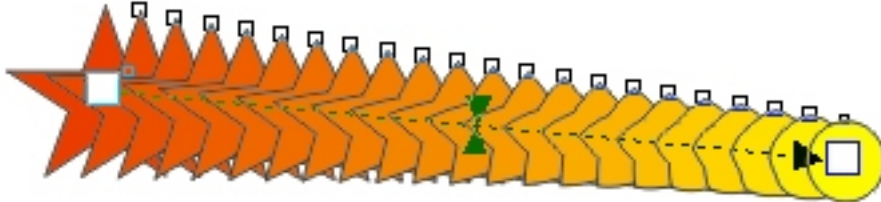
MEZCLA INTERACTIVA



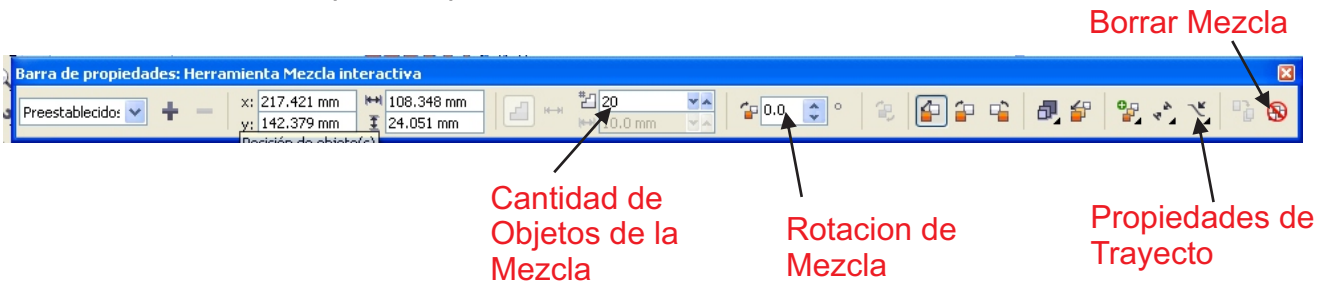
Esta herramienta permite combinar la forma y color de objetos vectoriales.

PASOS:

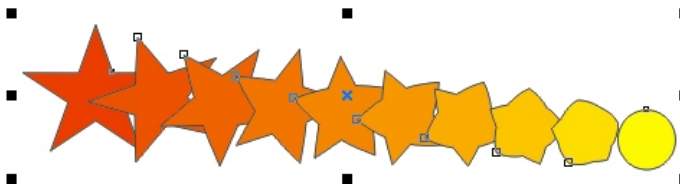
- 1.- Dibuje dos objetos vectoriales
- 2.- Active la herramienta Mezcla
- 3.- Arrastre desde unos de los objetos hacia el otro



- 4.- Cuando visualice la mezcla de los objetos, observe en la Barra de Propiedades que se encuentra en la parte superior de su entorno.



Nota: Con estas propiedades usted podrá reducir o aumentar la cantidad de objetos que existen en la mezcla así como rotar los objetos dentro de ella. Ver ejemplo.



ADAPTAR MEZCLA A TRAYECTO

- 1.- Crear una mezcla
- 2.- Dibujar el trayecto
- 3.- Seleccionar la mezcla y en la barra de propiedades presionar el botón Propiedades de trayecto
- 4.- Del menú que se despliega, active: Nuevo Trayecto.
- 5.- Con el nuevo cursor señale el trayecto.



SEPARAR MEZCLA

- 1.- Si desea tener el control de cada uno de los objetos de la mezcla.
 - 2.- Seleccionar la mezcla
 - 3.- Menu Organizar / Separar Mezcla
- Nota: si es necesario puede utilizar el comando Desagrupar.